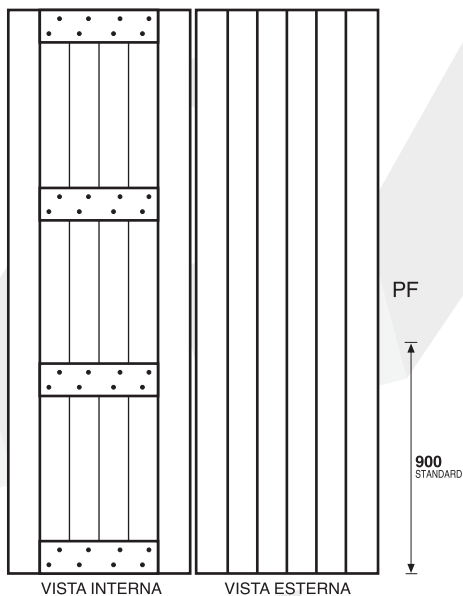
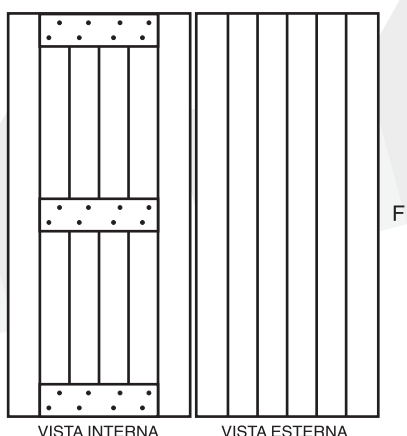


Prospetti frontali

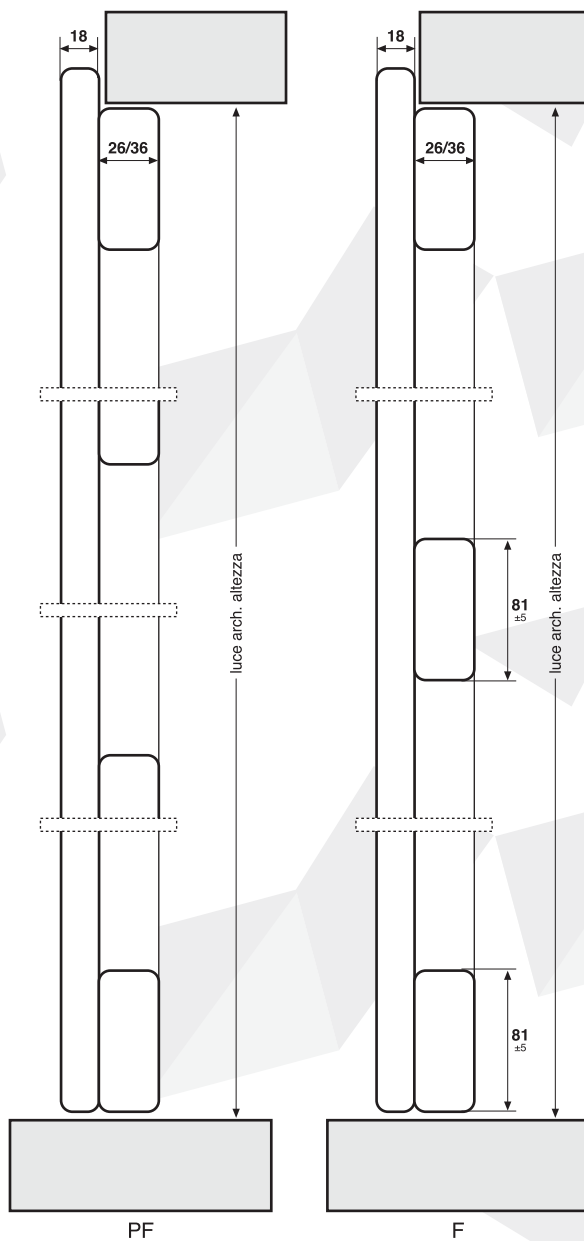
Sezione trasversale



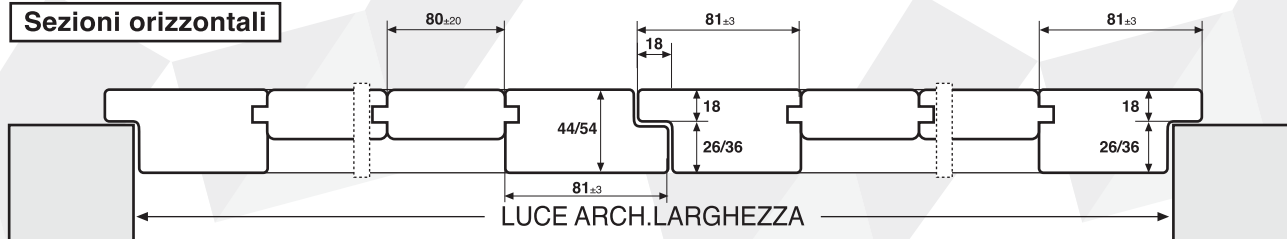
Prospetto scurone con doppio traverso centrale



Prospetto scurone con un traverso centrale



Sezioni orizzontali



SP-2

SPORTELLONE
DOGATO AVVITATO

*Dogato con doghe a doppio incastro
M/F perlinatura esterna. Tenone
trasversi singolo a cava chiusa.*



Caratteristiche tecniche Sportelloni intelaiati SP-2

Costituito da telaio perimetrale con montanti/perline laterali di SEZIONE: mm. 44x81 - e TRAVERSI SUL LATO INTERNO di SEZIONE: mm. 26x81 nominale, PERLINATURA ESTERNA con incassi M/F di SEZIONE: mm. 18x80, fissata al telaio perimetrale e ai traversi per mezzo di viti tropicalizzate autofilettanti. Le ante finestra presentano all'interno un traverso rompitratta al centro, le ante porta/finestra presentano 2 traversi centrali rompitratta.